



ТЕРРИТОРИАЛЬНЫЙ ОРГАН  
ФЕДЕРАЛЬНОЙ СЛУЖБЫ  
ГОСУДАРСТВЕННОЙ СТАТИСТИКИ  
ПО ПЕНЗЕНСКОЙ ОБЛАСТИ

# Демографическая ситуация в Пензенской области



за январь-май 2023 года



ТЕРРИТОРИАЛЬНЫЙ ОРГАН  
ФЕДЕРАЛЬНОЙ СЛУЖБЫ  
ГОСУДАРСТВЕННОЙ СТАТИСТИКИ  
ПО ПЕНЗЕНСКОЙ ОБЛАСТИ

# Демографическая ситуация

в Пензенской области

за январь-май 2023 года

- 01 Естественное движение населения
- 02 Число зарегистрированных родившихся
- 03 Число родившихся по очередности рождения
- 04 Число зарегистрированных умерших
- 05 Число зарегистрированных браков
- 06 Число зарегистрированных разводов
- 07 Общие итоги миграции населения
- 08 Число прибывших в Пензенскую область
- 09 Число выбывших из Пензенской области
- 10 Международная миграция населения

\* Ежемесячные данные оперативной статистики





# ЕСТЕСТВЕННОЕ ДВИЖЕНИЕ НАСЕЛЕНИЯ

## Показатели естественного движения населения

за январь-май 2023 года

**-4,5** тыс. чел.

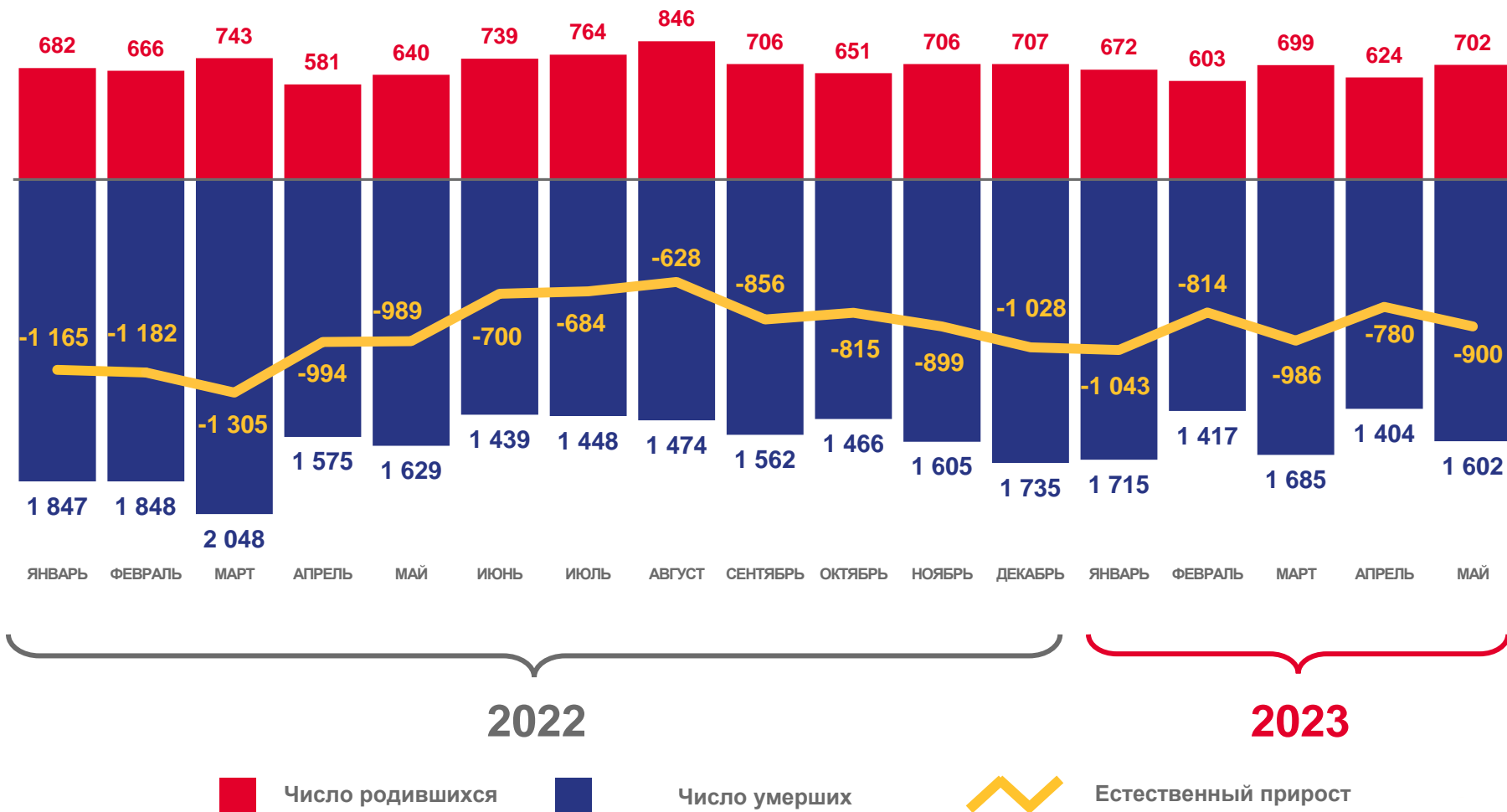
Естественный прирост (убыль) населения

**3,3** тыс. чел.

Число родившихся

**7,8** тыс. чел.

Число умерших





# ЧИСЛО ЗАРЕГИСТРИРОВАННЫХ РОДИВШИХСЯ ЧЕЛОВЕК

## Рождаемость

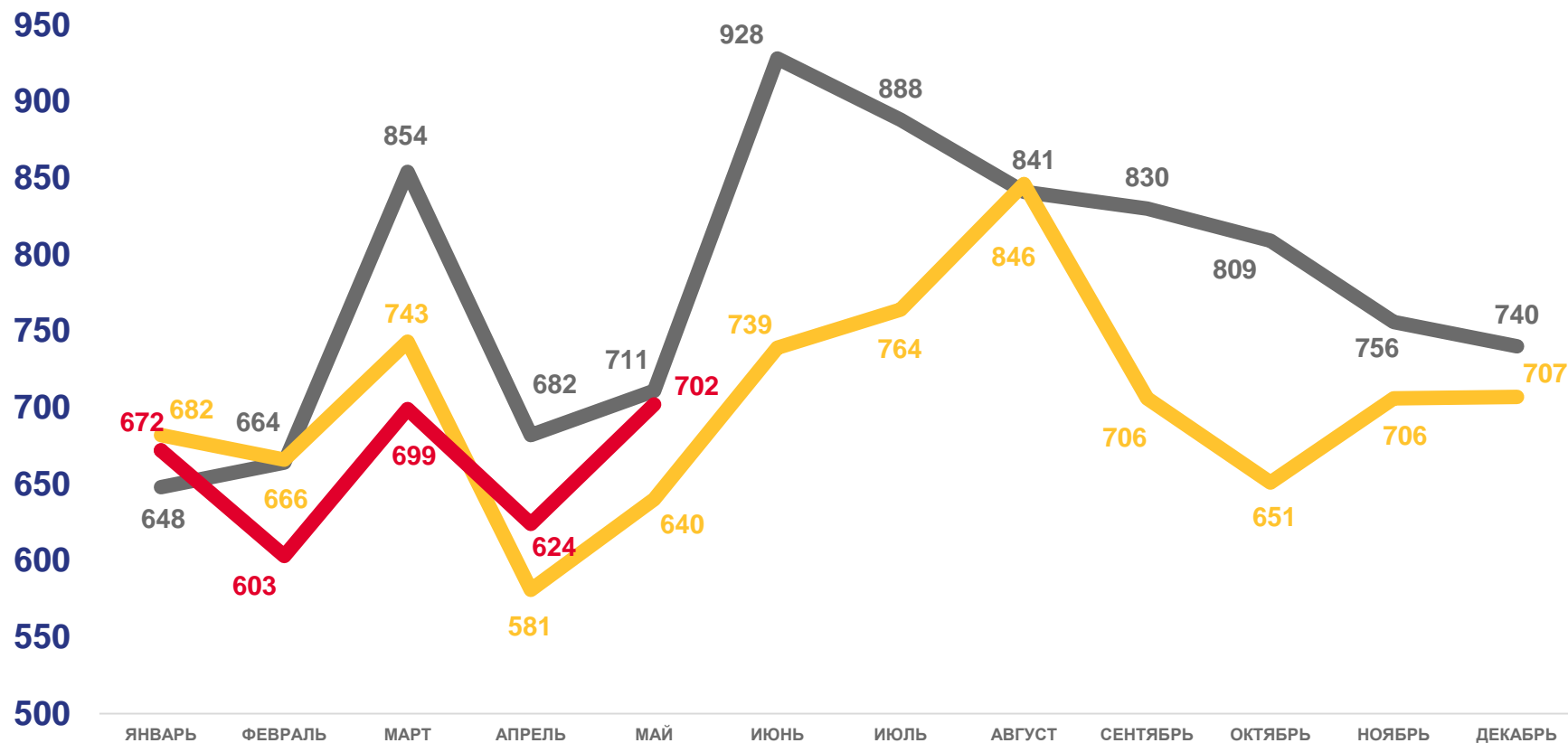
за январь-май 2023 года

**3,3** тыс. чел.

Число зарегистрированных родившихся

**-0,4%**

Изменение к январю-маю 2022 года



**2023**

**2022**

**2021**





# ЧИСЛО РОДИВШИХСЯ ПО ОЧЕРЕДНОСТИ РОЖДЕНИЯ ЧЕЛОВЕК

## Рождаемость

за январь-май 2023 года

**1 289**

Первыми

**1 191**

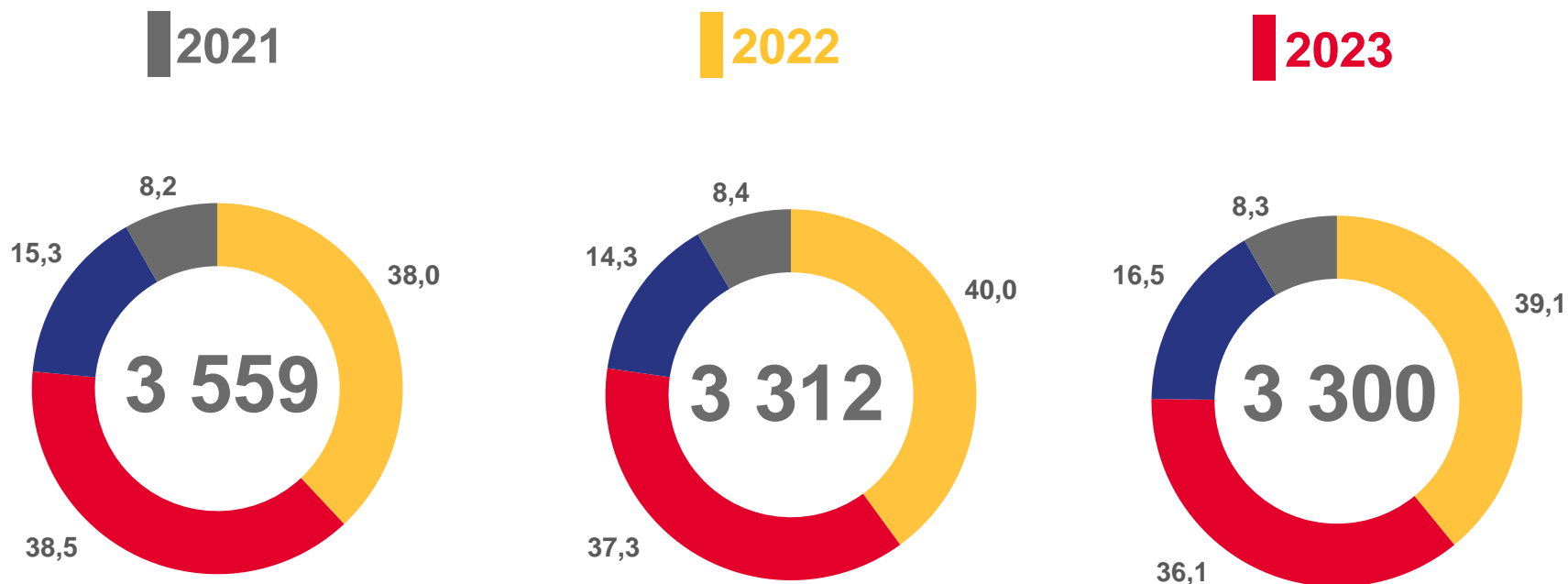
Вторыми

**544**

Третьими

**276**

Четвертыми и последующими



○ Первыми  
○ Вторыми

○ Третьими  
○ Четвертыми и последующими





# ЧИСЛО ЗАРЕГИСТРИРОВАННЫХ УМЕРШИХ ЧЕЛОВЕК

## Смертность

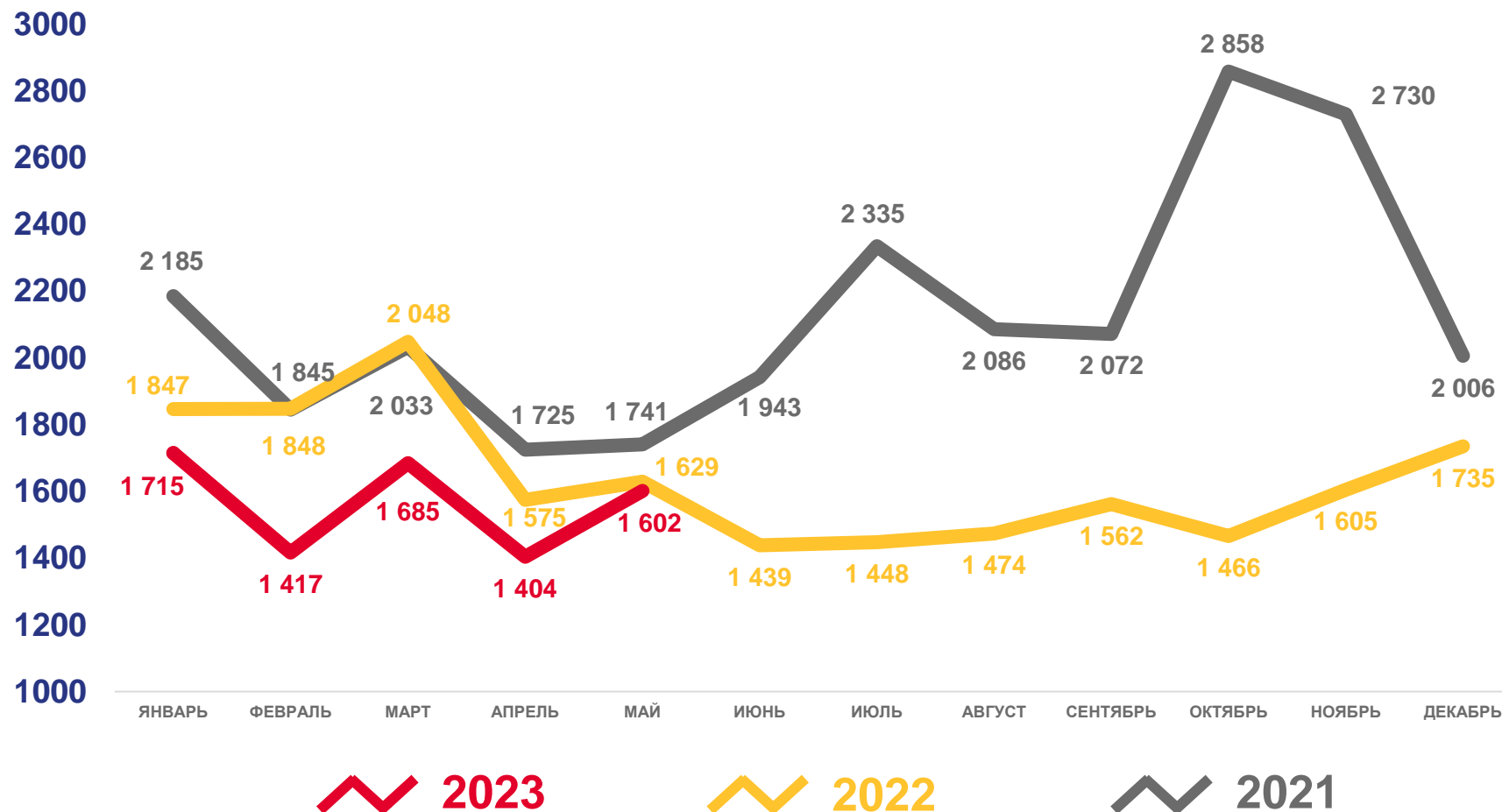
за январь-май 2023 года

**7,8** тыс. чел.

Число зарегистрированных умерших

**-12,6%**

Изменение к январю-маю 2022 года





# ЧИСЛО ЗАРЕГИСТРИРОВАННЫХ БРАКОВ

## ЕДИНИЦ

### Брачность

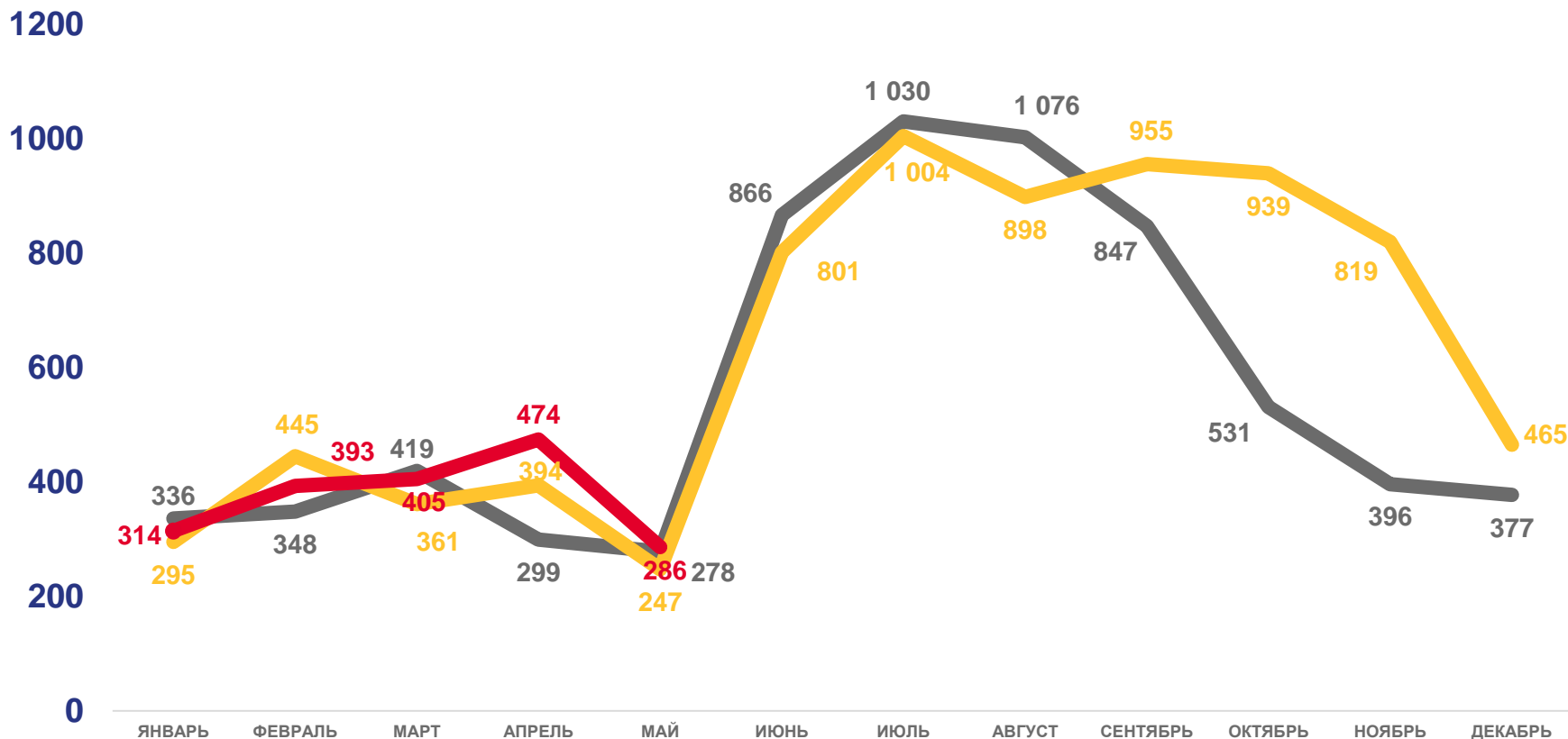
за январь-май 2023 года

# 1 872

Число зарегистрированных браков

# 7,5%

Изменение к январю-маю 2022 года



2023

2022

2021





# ЧИСЛО ЗАРЕГИСТРИРОВАННЫХ РАЗВОДОВ

ЕДИНИЦ

Разводимость

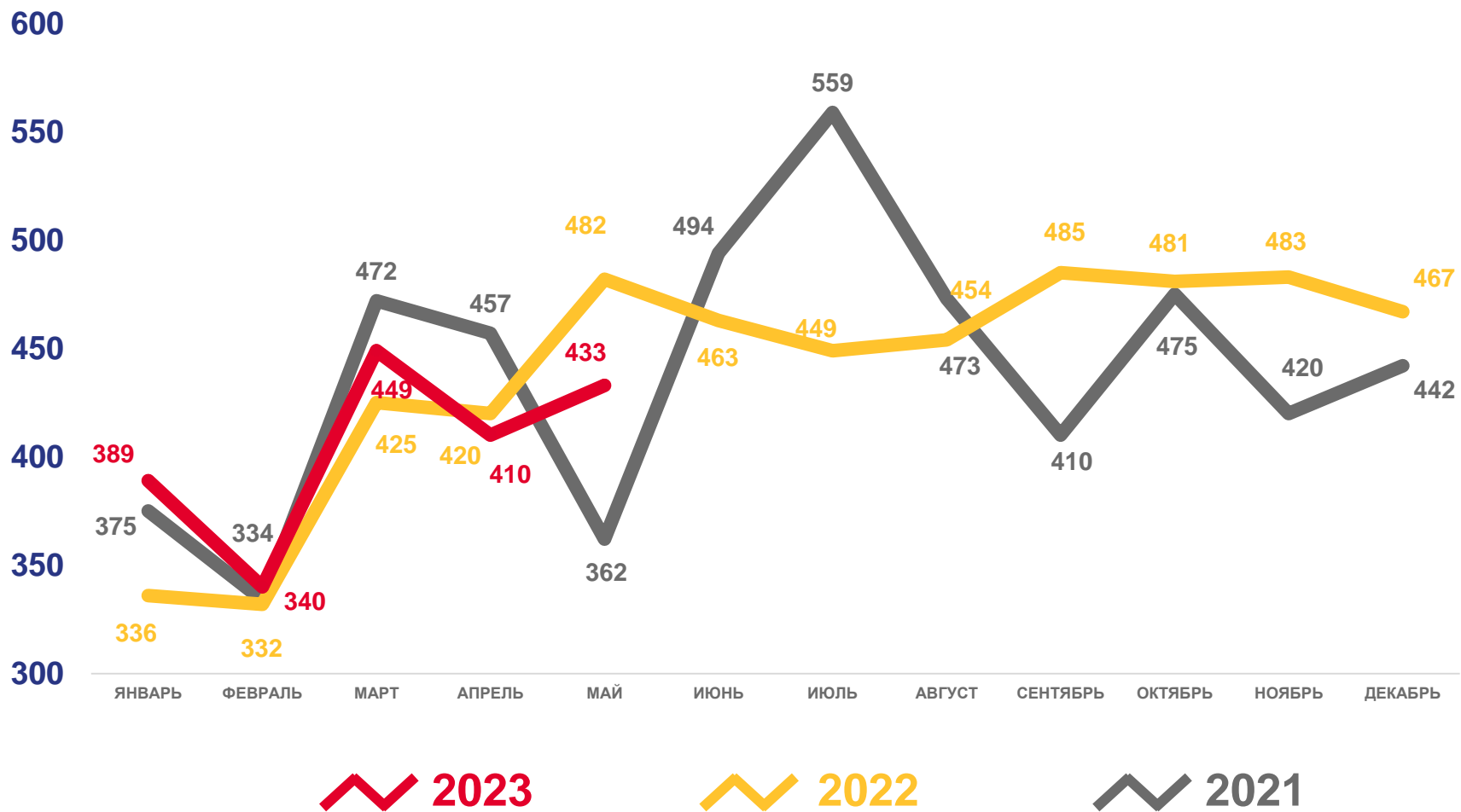
за январь-май 2023 года

**2 021**

Число зарегистрированных разводов

**1,3%**

Изменение к январю-маю 2022 года







# ОБЩИЕ ИТОГИ МИГРАЦИИ НАСЕЛЕНИЯ

## ЧЕЛОВЕК

### миграция населения

за январь-май 2023 года

**9,5** тыс. чел.

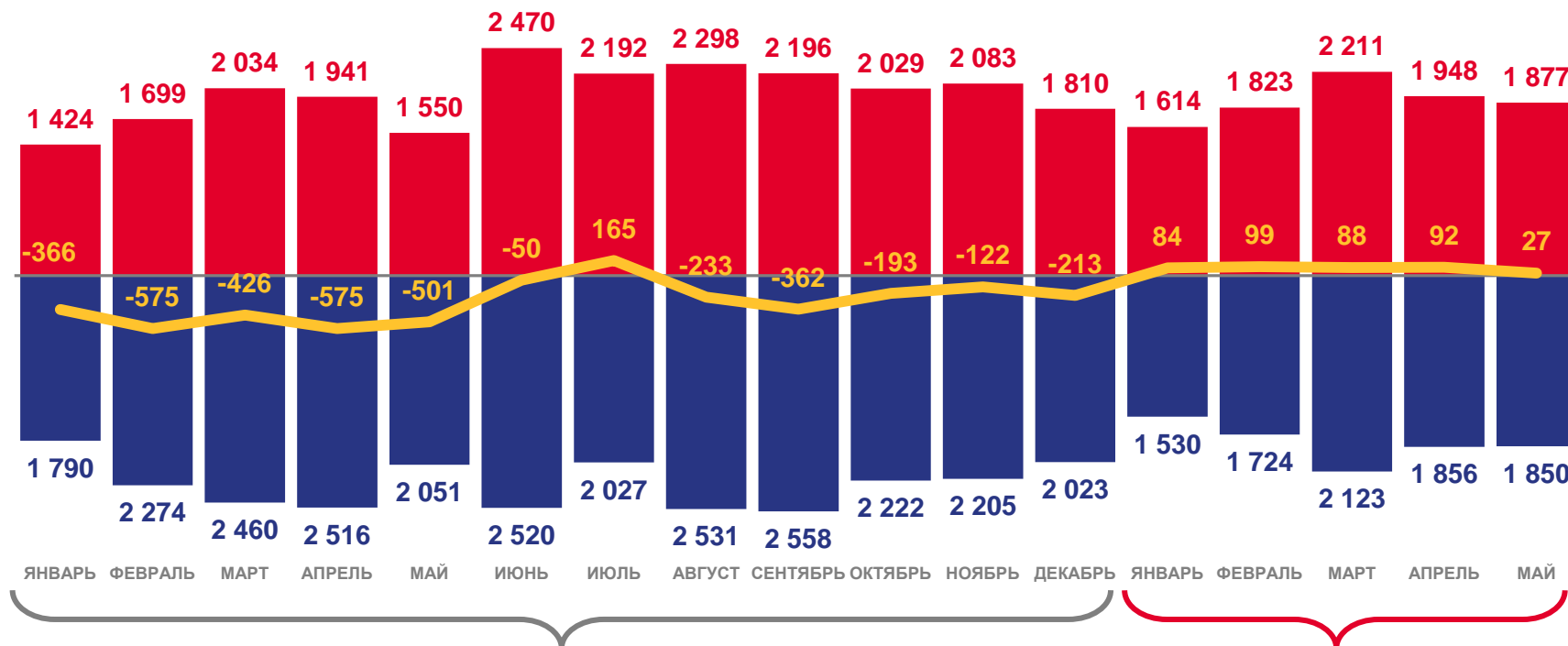
Число прибывших

**9,1** тыс. чел.

Число выбывших

**0,4** тыс. чел.

Миграционный прирост населения



Прибывшие

Выбывшие

Миграционный прирост (убыль)





# ЧИСЛО ПРИБЫВШИХ В ПЕНЗЕНСКУЮ ОБЛАСТЬ

ЧЕЛОВЕК

(ВНЕШНЯЯ МИГРАЦИЯ)

## Миграция населения

за январь-май 2023 года

**4,8** тыс. чел.

Число прибывших

**+9,8%**

Изменение к январю-маю 2022 года

1700

1500

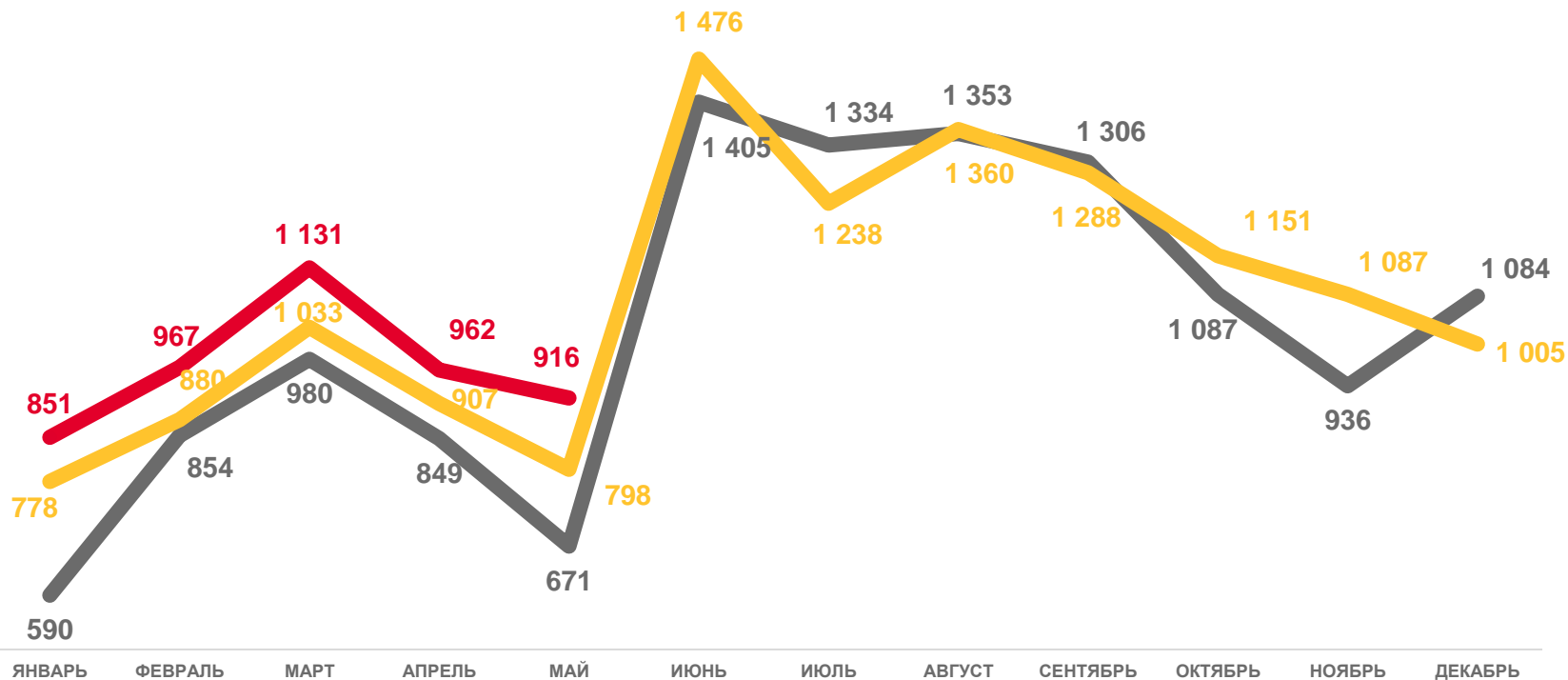
1300

1100

900

700

500



**2023**

**2022**

**2021**





# ЧИСЛО ВЫБЫВШИХ ИЗ ПЕНЗЕНСКОЙ ОБЛАСТИ

ЧЕЛОВЕК

(ВНЕШНЯЯ МИГРАЦИЯ)

## Миграция населения

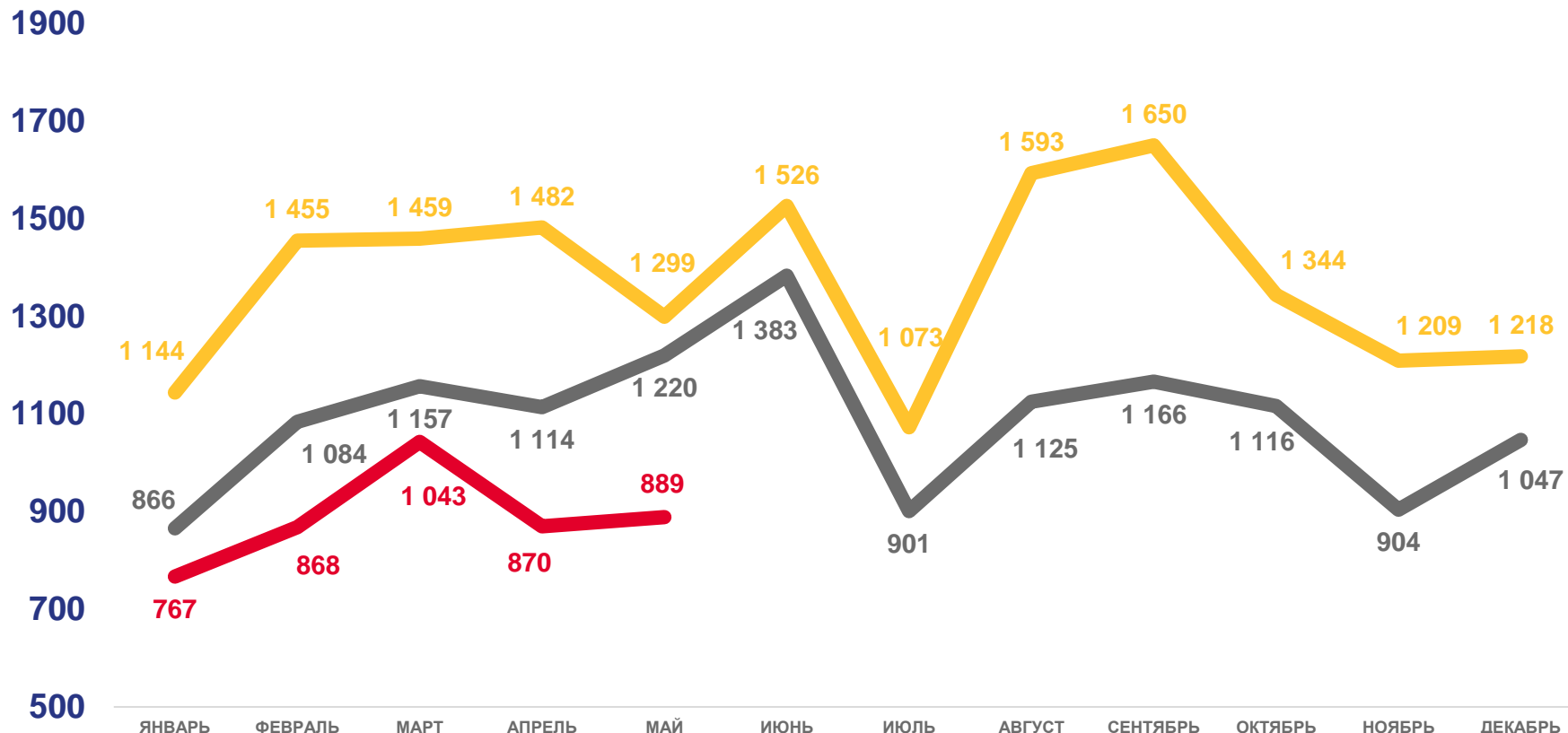
за январь-май 2023 года

**4,4** тыс. чел.

Число выбывших

**-35,1%**

Изменение к январю-маю 2022 года



2023

2022

2021





# МЕЖДУНАРОДНАЯ МИГРАЦИЯ НАСЕЛЕНИЯ

## ЧЕЛОВЕК

### Показатели международной миграции населения

за январь-май 2023 года

**1,7** тыс. чел.

Число прибывших

**0,9** тыс. чел.

Число выбывших

**0,8** тыс. чел.

Миграционный прирост населения

